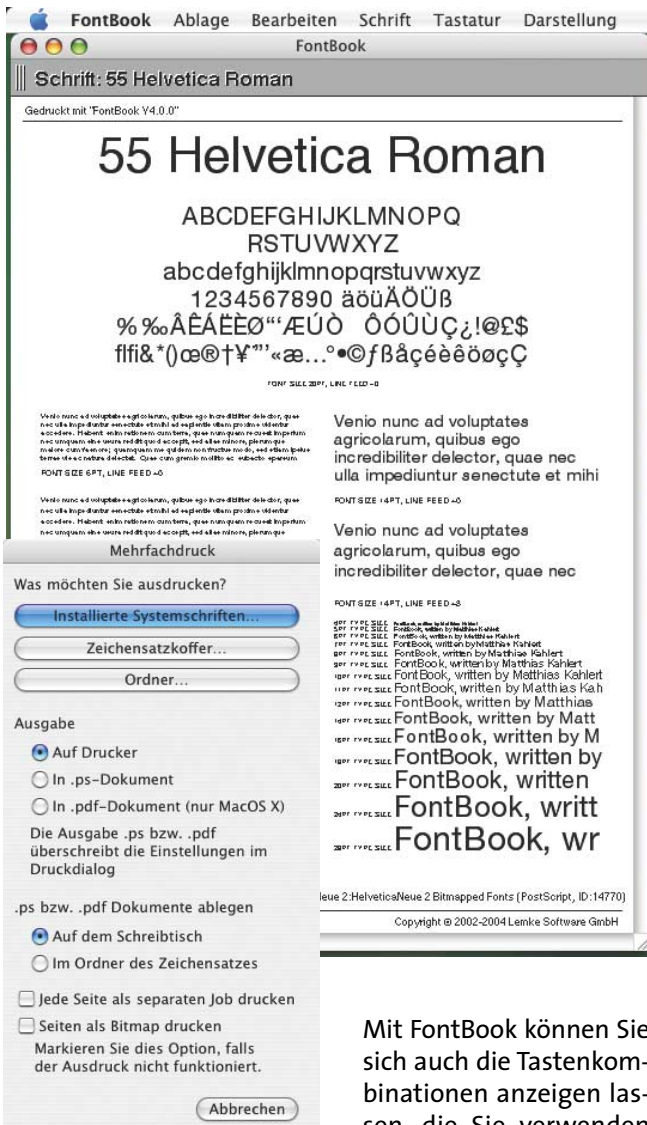


## ontBook

ehalten Sie den Überblick über Ihre Schriften. FontBook eiget alle im System installierten Schriften an und druckt un-er Mac OS X Kataloge auch von nicht installierten Schriften, ür die Sie unter 27 Designvorlagen wählen können.



ontBook ist Shareware. La-  
en und probieren Sie Font-  
ook einfach aus. Die Regi-  
rierung kostet nur 10 EUR.

Mit FontBook können Sie  
sich auch die Tastenkom-  
binationen anzeigen las-  
sen, die Sie verwenden  
können, um ein bestimm-  
tes Sonderzeichen wie  
beispielsweise das Copy-  
right-Zeichen © einzuge-  
ben (Wahl-G).

## SnapsCleaner

Mit SnapsCleaner können Sie JPG-Bilddateien überprüfen  
und von störenden Metadaten befreien.



Die Überprüfung der Metadaten ist sinnvoll, da viele  
Werkzeuge, die Metadaten in JPEG-Dokumente schrei-  
ben, einerseits die Standards nicht beachten und zusätz-  
lich zum Teil Informationen in die Dokumente einfügen,  
die Sie nicht weitergeben möchten (wie z.B. den Spei-  
cherort des Dokumentes auf Ihrem System). Desweiteren  
führen fehlerhafte Metadaten unter Umständen zum  
Absturz von Bilddatenbanken bei Ihren Kunden für die  
Sie dann ggf. haftbar gemacht werden.

SnapsCleaner wird komplett über den Hauptdialog gesteu-  
ert und benötigt einen Macintosh mit System 9 oder neuer.  
SnapsCleaner ist Shareware. Die Registrierung kostet 30 EUR.

Postanschrift:  
Lemke Software GmbH  
Postfach 6034  
31215 Peine  
Deutschland

Internet:  
[www.lemkesoft.de](http://www.lemkesoft.de)  
[www.lemkesoft.com](http://www.lemkesoft.com)  
[support@graphicconverter.net](mailto:support@graphicconverter.net)

Hausanschrift:  
Lemke Software GmbH  
Zum Rohkamp 5e  
31228 Peine

Fax:  
+49 (0)5171 72201  
Telefon:  
+49 (0)5171 72200  
Skype: lemkesoftgmbh

# Lemke Software

[www.lemkesoft.de](http://www.lemkesoft.de)

GraphicConverter

CADintosh

FontBook

SnapsCleaner



## GraphicConverter

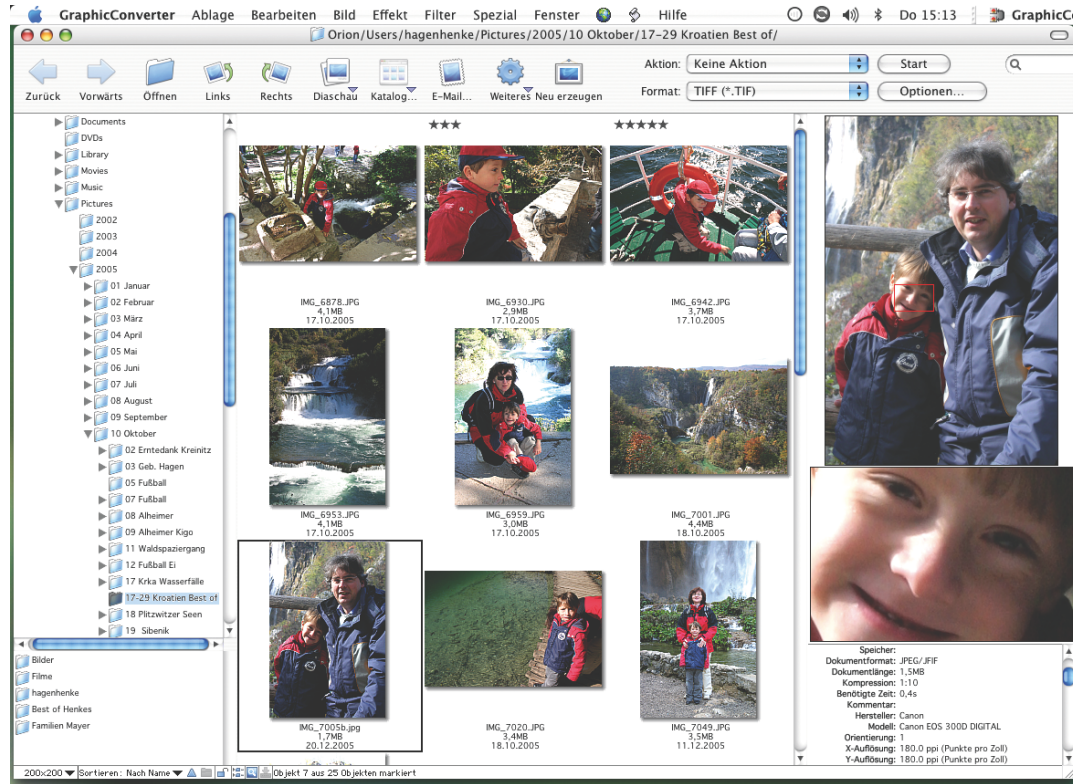
Im Anfang war GraphicConverter ein Programm zum Konvertieren von Bildern in andere Formate. Nach vielen Jahren der Weiterentwicklung hat sich GraphicConverter zu einer ausgereiften Bildbearbeitung entwickelt, mit der Sie Bilder vom Scanner oder von der Digitalkamera importieren, verwalten, bearbeiten und ausgeben können.

Dabei ist die komfortable Druckausgabe über Layoutseiten oder über einen Katalogdruck noch angeht alles. GraphicConverter bietet auch eine HTML-Ausgabe mit vielen Möglichkeiten, das Design dem eigenen Geschmack anzupassen.

Selbstverständlich werden Ihre Bilder dabei automatisch nachgeschärft und etwaige Profile werden ins Bild eingerechnet. Es läuft eben alles professionell, damit Ihre Bilder perfekt ankommen.

Probieren Sie GraphicConverter einfach einmal aus. Ziehen Sie einen Ordner mit Bildern auf das Programmicon und schon wird ein Browserfenster geöffnet. Bearbeiten oder sortieren Sie Bilder mit wenigen Mausklicks ohne die Sorge, alle Daten verlieren zu können oder Dateien auf der Festplatte nicht zu finden, denn GraphicConverter arbeitet ausschließlich dateiorientiert.

Vorschlagswörtern können Sie Ihre Bilder über IPTC-Tags durchsuchen. Sie suchen alle Bilder, auf denen eine Kirche zu sehen ist? Dann klicken Sie einfach „Kirche“



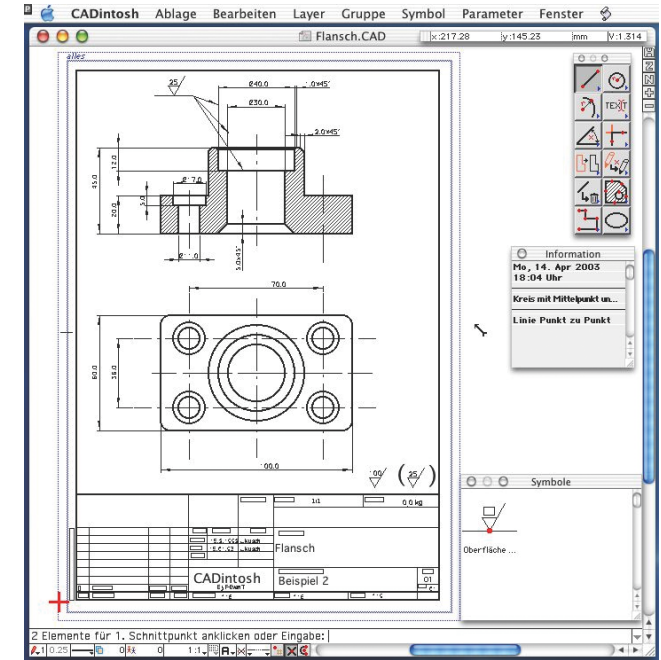
als Suchstichwort in das Suchfeld des Browsers ein.

GraphicConverter zeigt über eine Spotlightsuche die entsprechenden Bilder in einem Browserfenster an. Und dabei dürfen Sie im Unterschied zu datenbankorientierten Programmen jederzeit Ihre Bilddateien verschieben. Laden Sie GraphicConverter und testen Sie ohne Risiko. Schließlich passt eine Registrierung mit nur 25 EUR in jedes Budget.



## CADintosh

Sie wollen ein Haus bauen oder eine technische Zeichnung in 2D anfertigen? Da ist CADintosh genau das richtige Programm für Sie.



So können Sie beispielsweise während des Aufbaus einer Seite weiterzeichnen und beliebig viele Unterfenster einer Zeichnung öffnen, die automatisch aktualisiert werden.

Neben acht Stiften stehen Ihnen Linien verschiedener Typen von bis zu 99,99 mm zur Verfügung. Funktionen wie Linie, Kreis, Bemaßung, Schaffur, X-Linien etc. erleichtern Ihnen die Arbeit, und der Import- und Export von DXF, HPGL, IGES und PICT lässt Sie unkompliziert mit der Außenwelt kommunizieren.

32000 Gruppen und 1024 Layer: das überzeugt Sie noch nicht? Die registrierte Version ermöglicht eine komplexe Layerverwaltung (Namen für Layersets, Hilfsfenster) und Symbolbibliotheken zum Import- und Export von Symbolen. Und wenn Sie mal eine Pause einlegen, sichert CADintosh alle Einstellungen für jede Zeichnung individuell.

Doch das Beste kommt zum Schluss: Mit dem automatischen Fangmodus bringen Sie Magnetismus ins Spiel. Laden und testen Sie CADintosh einfach. Sie werden staunen, wie umfangreich die Funktionen bei einem Preis von nur 30 EUR sind.